


ตอนที่ 20

ประยุกต์ใช้วิธีการลงทุนเป็นประจำ
กับพอร์ตการลงทุนแบบ Asset Allocation



เงินลงทุนก้อนแรก
(Lump-sum Investment)

เงินลงทุนประจำ
(Regular Investment)


เงินลงทุนประจำ


(Regular Investment)


ตัวอย่าง แปลง Asset Allocation เป็น & แผนการลงทุนแบบ DCA

ชื่อกองทุน	Asset Allocation	→		
		5,000 บาท	10,000 บาท	30,000 บาท
Thai Bond	20%	1,000	2,000	6,000
Global Bond	30%	1,500	3,000	9,000
Thai Stock	30%	1,500	3,000	9,000
US Stock	10%	500	1,000	3,000
Gold	10%	500	1,000	3,000

Create Investment Plan

 ระบุข้อมูลที่จะทำรายการ

 ยืนยัน และ ใส่รหัสผ่าน

 ผลลัพธ์ การทำรายการ

โปรดระบุข้อมูล

เลขที่ผู้ถือหุ้น

ชื่อผู้ถือหุ้น คุณเค็กดา สรรพปัญญาวงศ์
ระดับความเสี่ยง : ●●●●● FX Risk :

กองทุนที่ต้องการซื้อ
ค่าความเสี่ยงกองทุน : ●●●●●
[ส่วนสรุปข้อมูลสำคัญ](#)

จำนวน บาท

บัญชีหักเงิน

เงื่อนไขความถี่

ทุก วันที่/วัน

กรณีที่ไม่สามารถดำเนินการ ให้ตามที่ระบุระยะเวลาไว้ด้านบน เนื่องจากตรงกับวันหยุดทำการ ท่านจะให้ดำเนินการใน
 วันทำการก่อนหน้า วันทำการถัดไป

อาจเลือกวัน
ที่ใกล้เคียงกับการรับ
เงินเดือน

ที่มา : ระบบ Fundlink Online โดย TMBAM

ข้อมูลการซื้อ/ขายหน่วยลงทุน

- การซื้อหน่วยลงทุน :
 - วันทำการซื้อ : ทุกวันทำการซื้อขาย
 - มูลค่าขั้นต่ำของการซื้อครั้งแรก 5,000 บาท
 - มูลค่าขั้นต่ำของการซื้อครั้งถัดไป 5,000 บาท



ปรับความถี่	จำนวนเงินลงทุน
รายเดือน	2,000 x
รายไตรมาส	6,000
รายครึ่งปี	12,000
รายปี	24,000

พักเงินรอไว้ใน
กองทุนรวมตลาดเงิน
หรือ กองทุนรวมตราสารหนี้ระยะสั้น

ตัวอย่าง การลงทุนเพิ่มพิเศษ (เช่น จากโบนัส)

ชื่อกองทุน	แผนการเข้าลงทุน					
	พ.ย.	ธ.ค.	ม.ค.	ก.พ.	มี.ค.	เม.ย.
เงินลงทุนรายเดือน (ลงทุนปกติ)	5,000	5,000	5,000	5,000	5,000	5,000
เงินลงทุนพิเศษ (เช่น ลงทุนจากโบนัส)			10,000	10,000	10,000	



อาจจะจ่ายการลงทุน
แทนที่จะทุ่มลงทุนครั้งเดียว