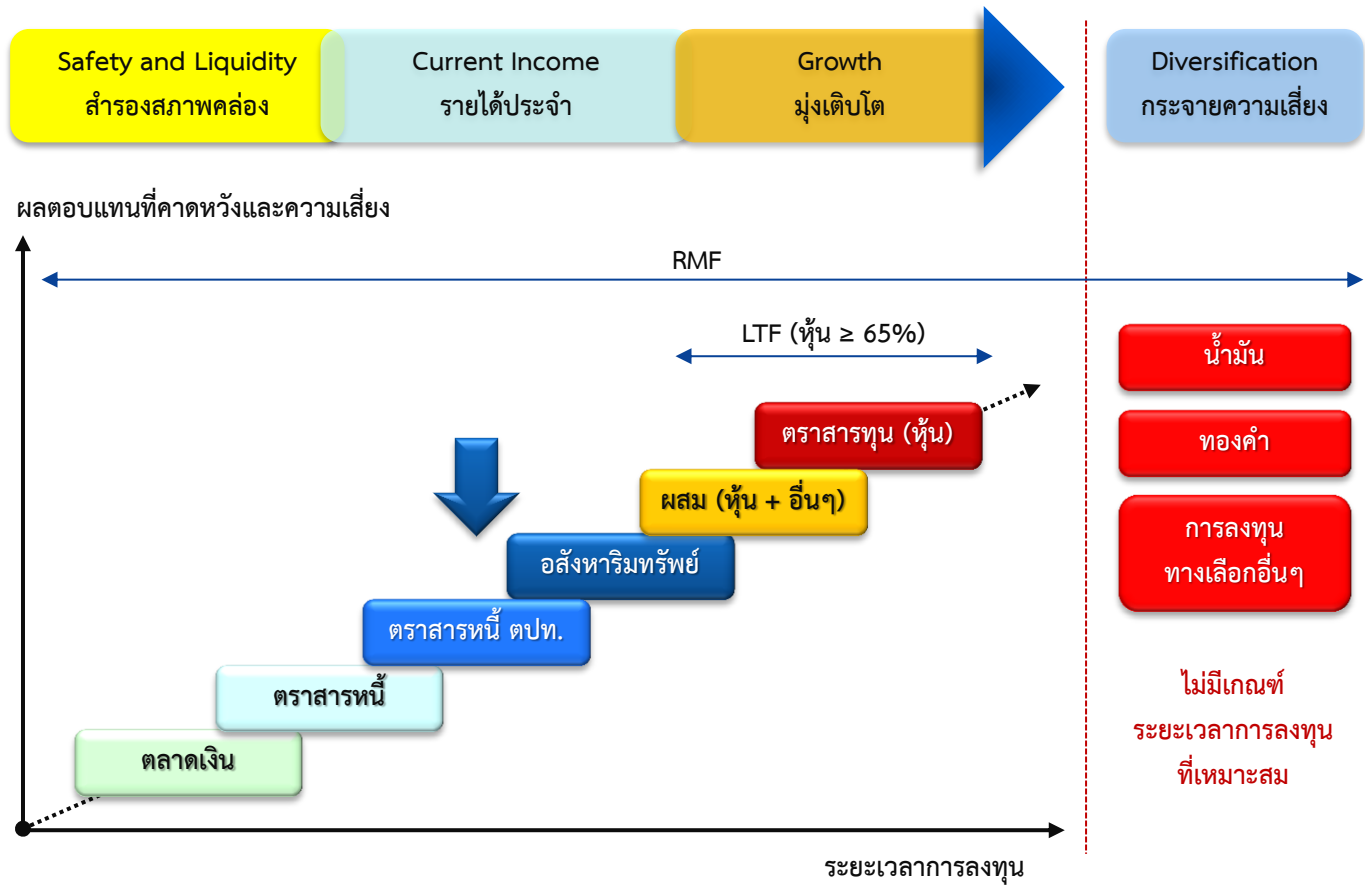


ตอนที่ 12

กองทุนรวมตราสารหนี้ต่างประเทศ

ประเภทกองทุน vs วัตถุประสงค์การลงทุน





- อายุ (Duration)
- อันดับความน่าเชื่อถือ (Credit Ratings)

- การเปลี่ยนแปลงอัตราดอกเบี้ย
- การเปลี่ยนแปลงอันดับความน่าเชื่อถือ (Credit Upgrade)

- ส่วนต่างอัตราเงินเฟ้อ (Inflation)
- กระแสเงินทุน (Fund Flow)
- นโยบายเศรษฐกิจ

- มีโอกาสมากกว่าการลงทุนในประเทศ
- เหมาะกับการลงทุนระยะยาว

กองทุนรวมหน่วยลงทุน (Feeder Fund)

กองทุนรวมในประเทศ
Foreign Investment Fund : FIF

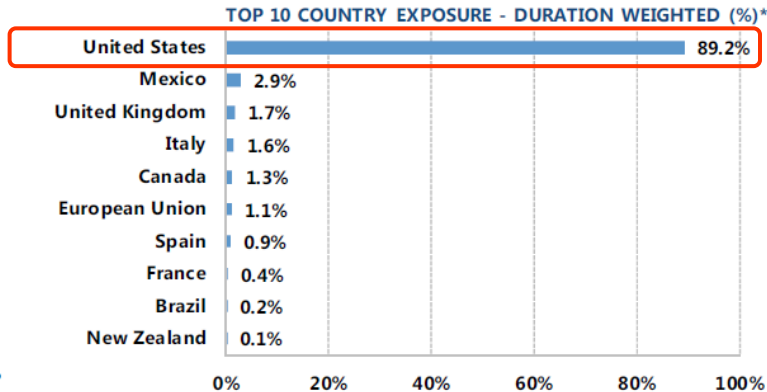
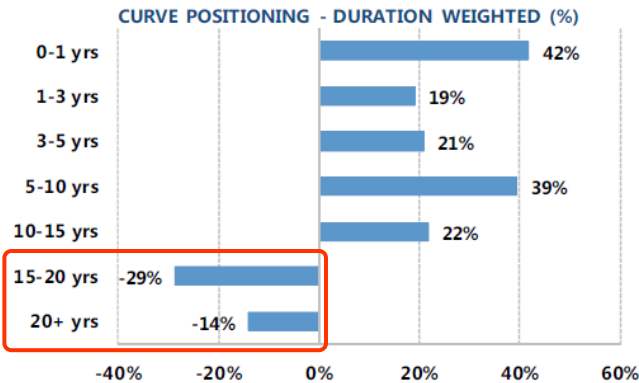
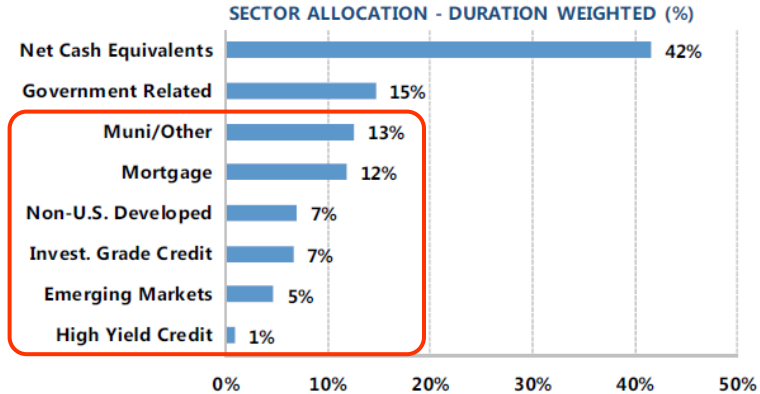
กองทุนหลักใน
ต่างประเทศ
(Master Fund)

บริหารความเสี่ยงอัตราแลกเปลี่ยน
บริหารอัตราดอกเบี้ยคงเงินสด
(ตามนโยบายที่กำหนดไว้ ใช้มุมมองนักลงทุนไทย)

บริหารเงินลงทุนให้ปฏิบัติตามนโยบายการลงทุน
โดยใช้มุมมองของผู้จัดการกองทุนหลัก
(ไม่สนใจมุมมองของนักลงทุนไทย)

ตัวอย่าง PIMCO Total Return Bond Fund

Fund Statistics	
Effective Duration (yrs)	5.05
Benchmark Duration (yrs)	5.61
Estimated Yield To Maturity (%)	3.96
Average Coupon (%)	3.47
Average Credit Quality	A+
Fund Size (USD)	17.7B



Bill Gross, one of the founders of the Company and the Chief Investment Officer.



Three-time Morningstar® Fixed-Income Fund Manager of the Year (2007, 2000, 1998)

SOURCE: PIMCO. As of 31 May 2014. For informational purposes only.

* Country exposure by currency of settlement

Benchmark: Barclays US Aggregate Index.

Refer to Appendix for additional risk, duration, PIMCO Funds, portfolio structure, credit quality and index information.

Fund Characteristics

Base Currency	USD
Total Net Assets (USD)	38,668,873,238
Fund Inception Date	28.02.1991
Number of Holdings	240
Primary Benchmark:	JP Morgan Global Government Bond Index
Average Credit Quality	A-
Average Duration:	
Fund	1.49 Yrs
Benchmark	6.91 Yrs
Yield to Maturity (%) / Current Yield (%)	3.77 / 4.46
Bloomberg Code - A(Mdis)	TEMGINI LX

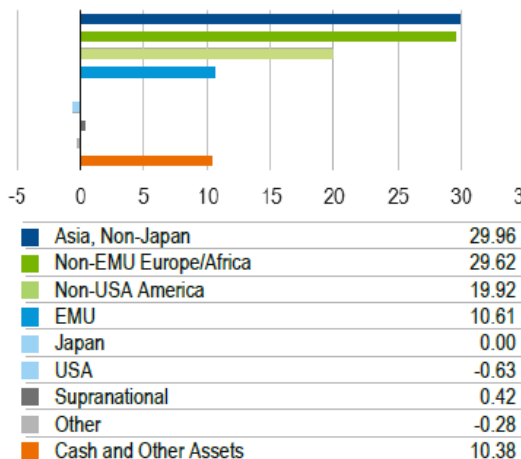
Fund Management

Michael Hasenstab, PhD: United States
Sonal Desai, PhD: United States

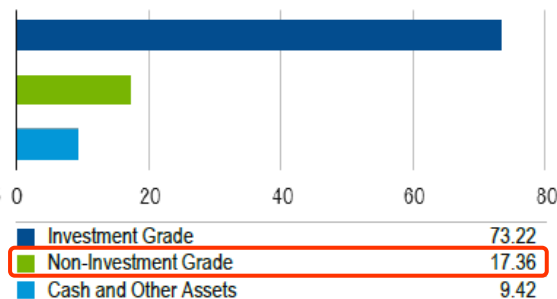
Ratings - A(Mdis) USD

Overall Morningstar Rating™: ★★★★★

Geographic Breakdown by Issuer (%)



Credit Quality Breakdown (%)

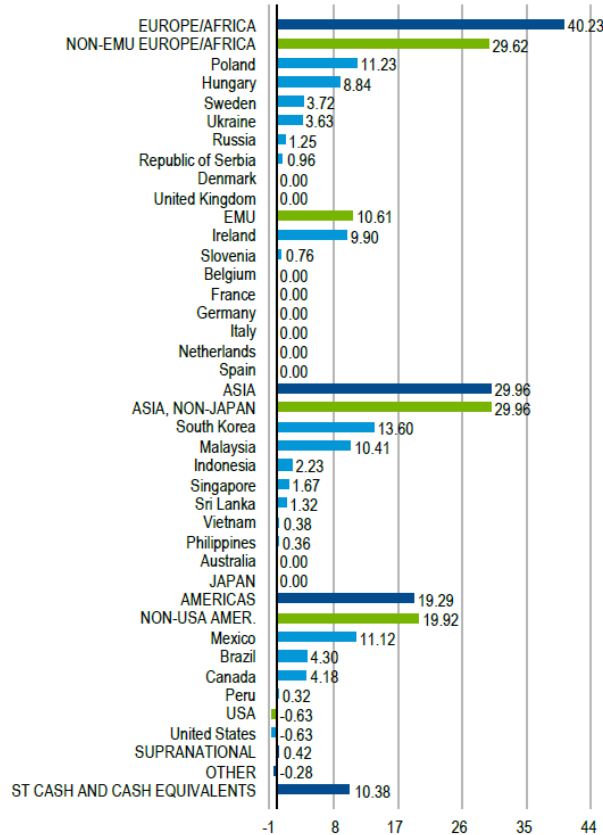


ที่มา : Franklin Templeton ณ 30 มิ.ย. 57

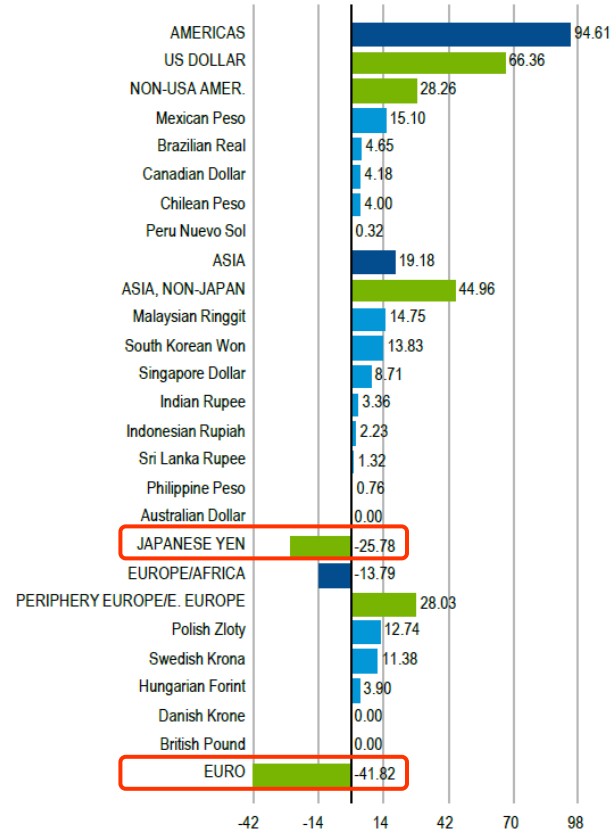
ตัวอย่าง Templeton Global Bond Fund (ต่อ)

Performance Review and Contributors to Performance (continued)

Geographic Weightings (%)



Currency Weightings (%)



ที่มา : Franklin Templeton ณ 30 มิ.ย. 57

Currency exposure

	%
United States	88.7
Mexico	4.0
Uruguay	2.0
India	1.9
Peru	1.9
South Africa	1.0
China	0.9
Euro	0.1
Brazil	(0.4)
Total	100.0

Fund Statistics

Average maturity vs benchmark	10.5 vs 10.6 (years)
Modified duration vs benchmark	6.6 vs 6.8 (years)
Yield to maturity	4.8% benchmark 5.8% fund
Yields ^A	4.45% underlying 4.45% distribution

Sector breakdown (%)

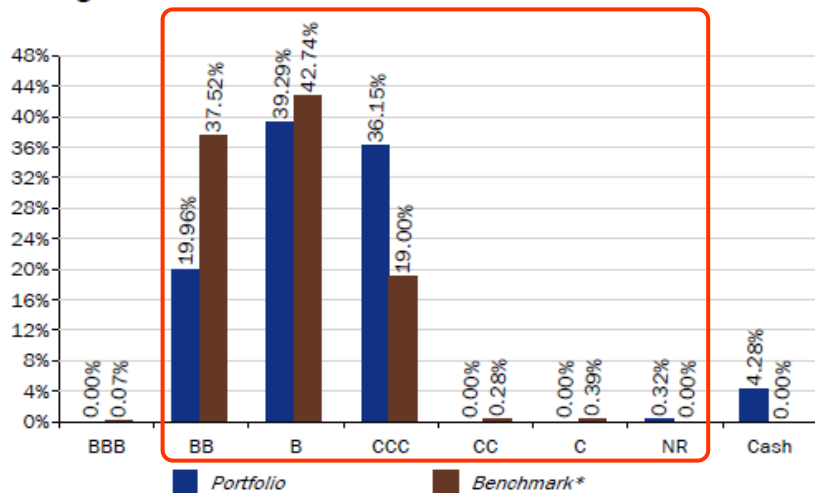
	Fund	Benchmark	Difference
Government	66.2	75.4	(9.2)
Quasi Sovereign	19.2	24.6	(5.4)
Corporate	13.0	-	13.0
Cash	1.7	-	1.7
Total	100.0	100.0	
Average long term rating	BBB-	BB+	

Market Exposure (%)

	Fund	Benchmark	Difference
Brazil	13.6	4.7	8.9
Mexico	11.8	4.6	7.2
Indonesia	4.4	4.5	(0.1)
Venezuela	4.4	3.4	1.0
South Africa	4.2	3.2	1.0
Uruguay	3.9	1.9	2.0
Romania	3.7	1.7	2.0
Croatia	3.6	2.5	1.1
United Arab Emirates	3.5	-	3.5
India	3.3	0.6	2.7
Other	43.6	72.9	(29.3)
Total	100.0	100.0	

ที่มา : Aberdeen Asset Management ณ 31 พ.ค. 57

Rating breakdown



Key figures (In USD)

Total assets under management (In million)

8 371.97

Risk characteristics

Recommended Investment Time Horizon : This Sub-Fund may not be suitable for investors who plan to withdraw their contribution within 7 years.

Portfolio analysis

Fund indicators

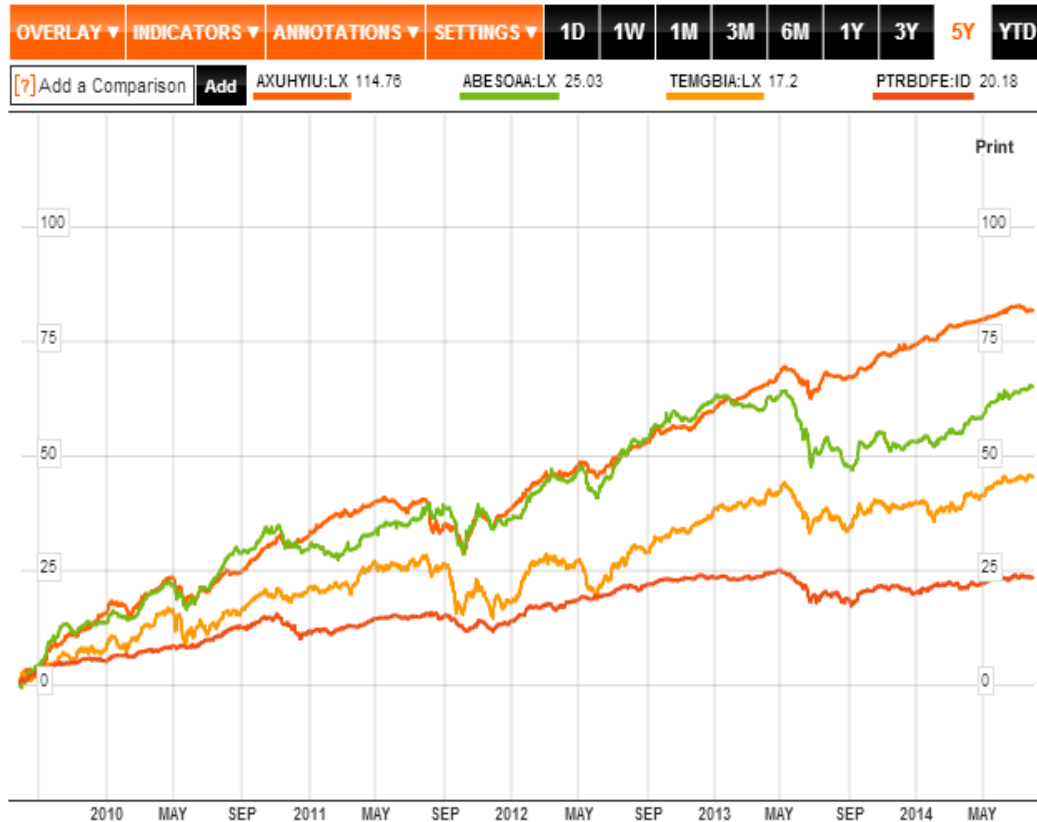
	Portfolio	Benchmark*
Cash	4.28%	-
Number of Holdings	284	2255
Number of Issuers	232	1000
Linear Average Rating	B	B+
Exponential Average Rating	B-	B
Years to Maturity	5.79	6.66

Fund indicators

	Portfolio	Benchmark*
Modified duration to worst	2.71	3.64
Average Coupon	8.08	7.09
Current yield	7.29	6.72
Yield To Worst	5.11	5.01
Option Adjusted Spread	390	353

ที่มา : AXA Investment Managers Paris ณ 30 มิ.ย. 57

ตัวอย่าง ผลตอบแทนและความผันผวน



ผลการดำเนินงานในอดีต	1 ปี	3 ปี	5 ปี
AXA World Funds - US High Yield Bonds (Class I – USD Acc) (รหัส Bloomberg : AXUHUIU:LX)	8.52%	9.04%	12.76%
Aberdeen Global - Select Emerging Markets Bond Fund (Class A – USD Acc) (รหัส Bloomberg : ABESOAA:LX)	8.14%	6.22%	10.51%
Templeton Global Bond (Class I – USD Acc) (รหัส Bloomberg : TEMGBIA:LX)	6.10%	4.43%	7.74%
PIMCO Total Return Bond (Class E – USD Acc) (รหัส Bloomberg : PTRBDFE:ID)	3.12%	2.26%	4.24%

ที่มา : Bloomberg ณ 29 ก.ค. 57